



ТЕРРИТОРИАЛЬНЫЙ ОРГАН
ФЕДЕРАЛЬНОЙ СЛУЖБЫ
ГОСУДАРСТВЕННОЙ СТАТИСТИКИ
ПО РЕСПУБЛИКЕ ДАГЕСТАН

СТРОИТЕЛЬНАЯ ДЕЯТЕЛЬНОСТЬ

январь – февраль 2024 года

СОДЕРЖАНИЕ

Объем работ по виду деятельности «Строительство»	3
Структура объема работ по договорам строительного подряда	4
Ввод в действие зданий и сооружений	5
Ввод в действие жилых домов	6
Ввод в действие производственных мощностей	7
Ввод в действие мощностей и объектов социально – культурного назначения	8

ОБЪЕМ РАБОТ ПО ВИДУ ДЕЯТЕЛЬНОСТИ «СТРОИТЕЛЬСТВО»

ДАГЕСТАНСТАТ

январь – февраль 2024 г. в % к январю – февралю 2023 г.

Объем подрядных работ

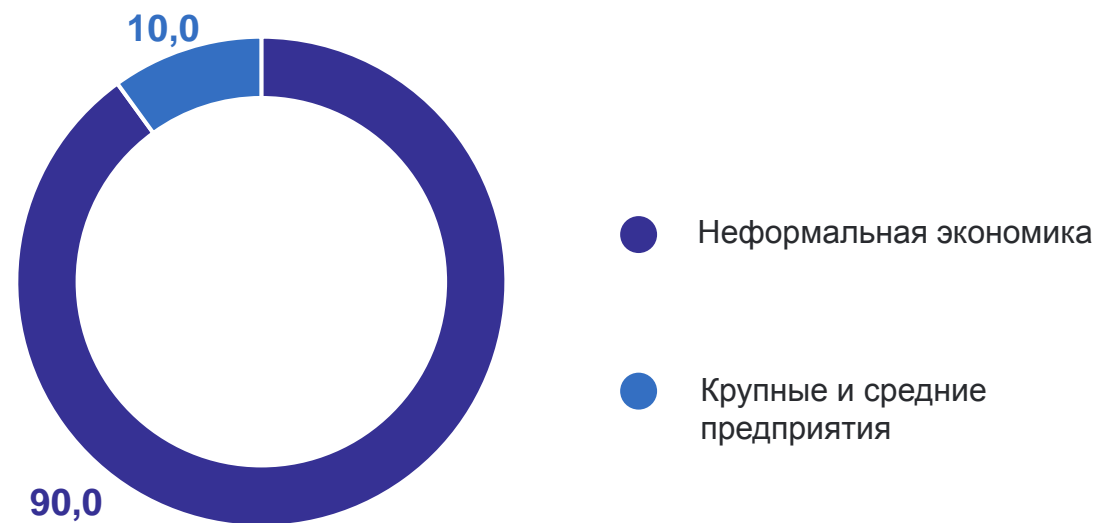
Всего по полному кругу организаций

18 496,7 млн рублей **101,5** ↑

в том числе по крупным и средним организациям

1 858,7 млн рублей **203,0** ↑

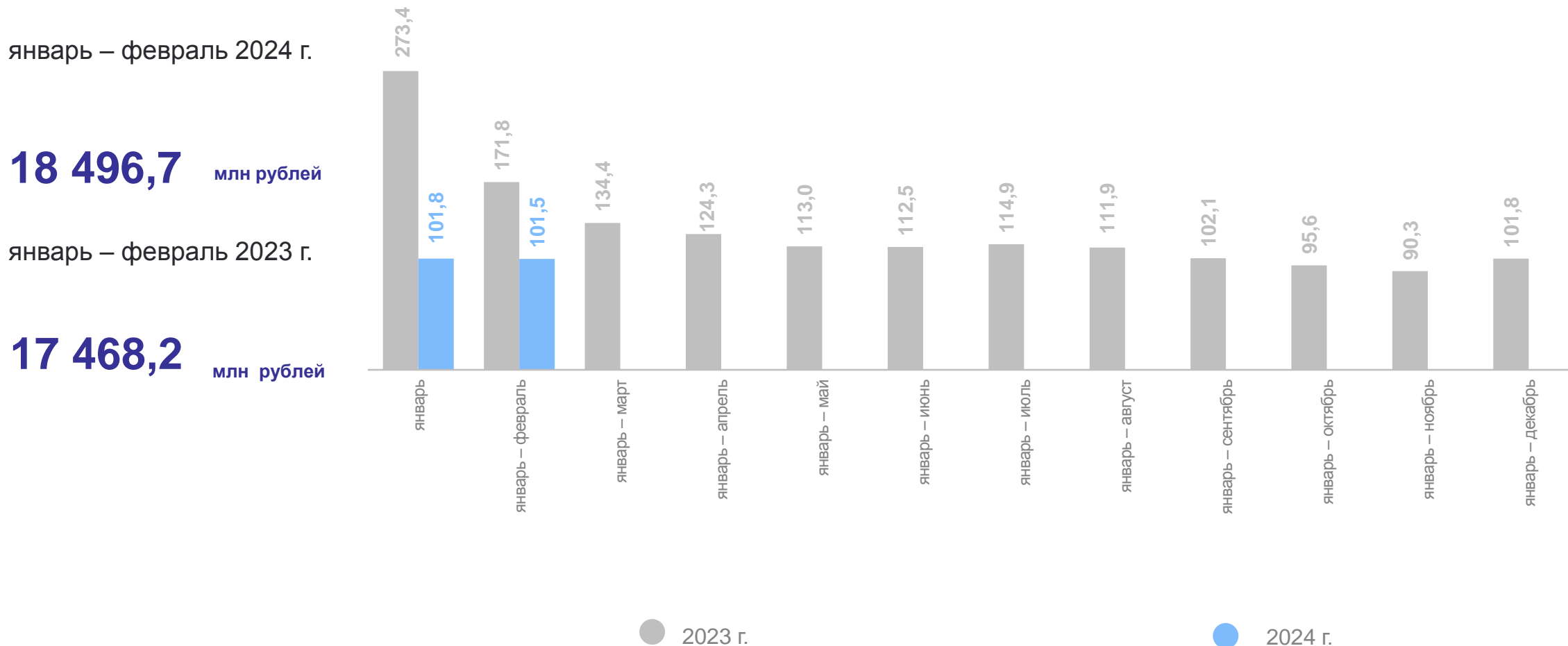
Структура объема подрядных работ по виду деятельности «Строительство» (%)



ДИНАМИКА ОБЪЕМА РАБОТ ПО ВИДУ ДЕЯТЕЛЬНОСТИ «СТРОИТЕЛЬСТВО»

ДАГЕСТАНСТАТ

в % к соответствующему периоду предыдущего года



СТРУКТУРА ОБЪЕМА РАБОТ ПО ДОГОВОРАМ СТРОИТЕЛЬНОГО ПОДРЯДА

по крупным и средним организациям, по видам строительных работ, январь – февраль 2024 г.

Объем подрядных работ



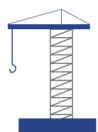
Всего по республике **1 858,7** млн рублей



Строительство зданий **226,1** млн рублей

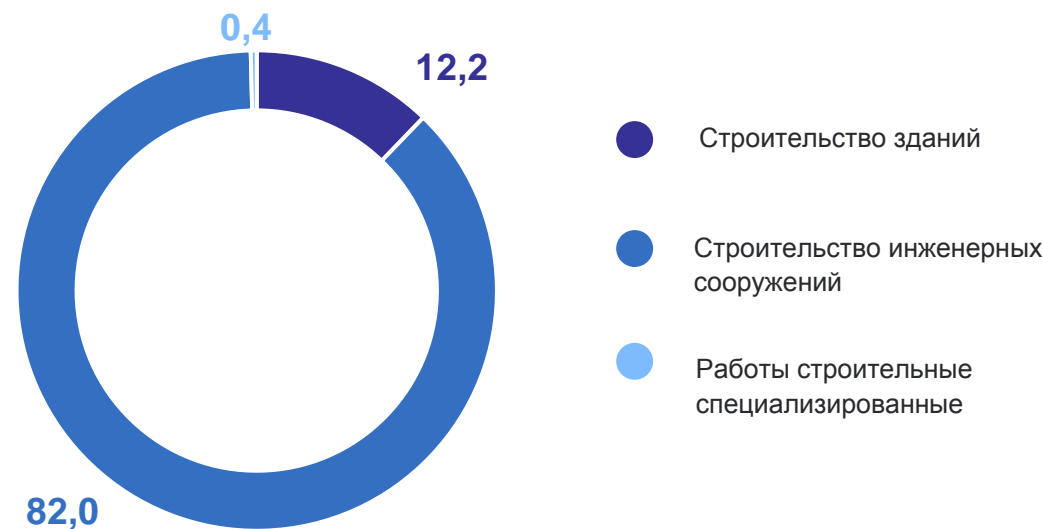


Строительство инженерных сооружений **1 625,1** млн рублей



Работы строительные специализированные **7,5** млн рублей

Структура объема работ по договорам строительного подряда (%)

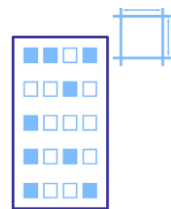


КОЛИЧЕСТВО ВВЕДЕННЫХ В ДЕЙСТВИЕ ЗДАНИЙ

ДАГЕСТАНСТАТ

январь – февраль 2024 г.

Структура введённых в действие зданий (%)



Всего введено

3 887 единиц



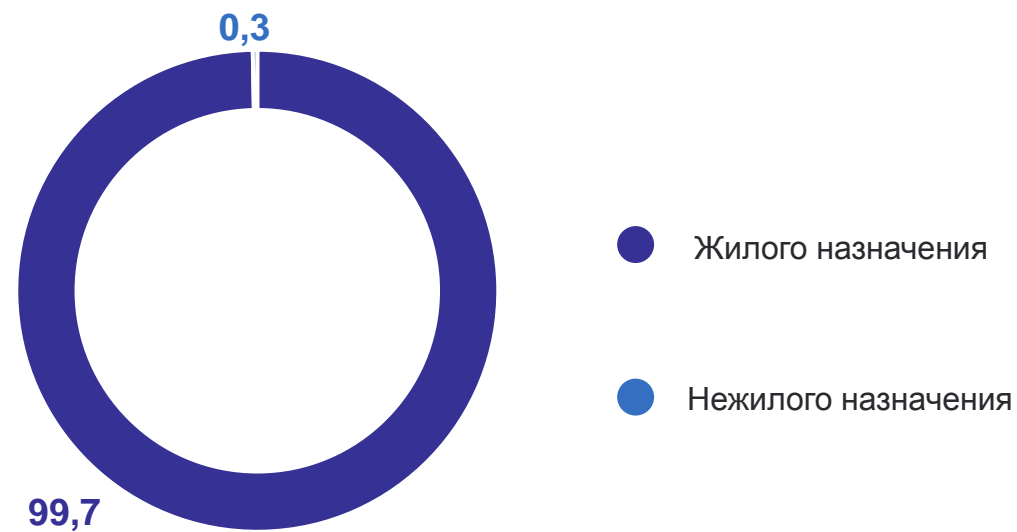
Жилого назначения

3 874 единиц



Нежилого назначения

13 единиц

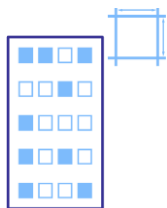


ОБЩАЯ ПЛОЩАДЬ ВВЕДЕННЫХ В ДЕЙСТВИЕ ЗДАНИЙ

ДАГЕСТАНСТАТ

январь – февраль 2024 г.

в % к общей площади зданий



Всего введено

757,7 тыс. кв. метров



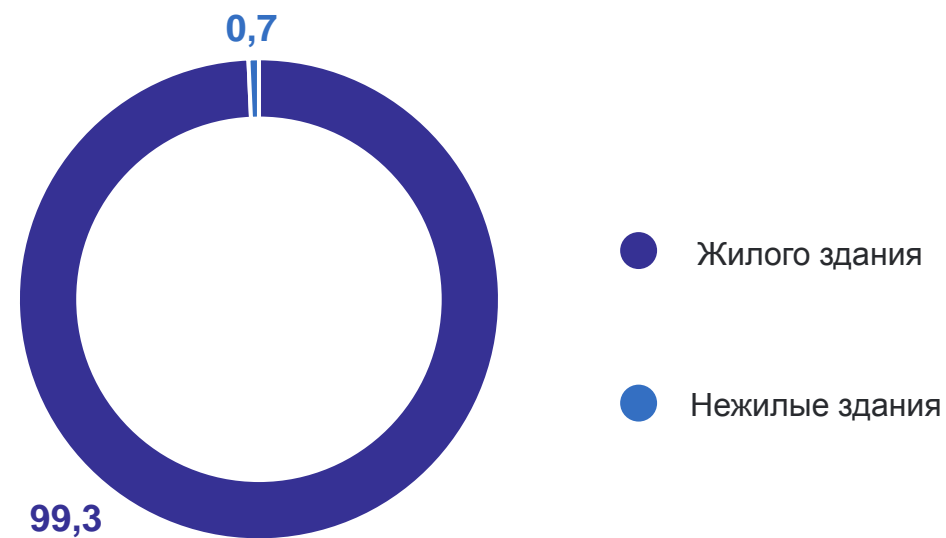
Жилого назначения

752,4 тыс. кв. метров



Нежилого назначения

5,3 тыс. кв. метров

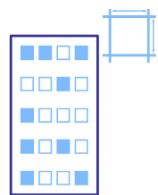


ОБЩАЯ ПЛОЩАДЬ ВВЕДЕННЫХ В ДЕЙСТВИЕ ЖИЛЫХ ЗДАНИЙ

ДАГЕСТАНСТАТ

январь – февраль 2024 г.

Структура введенных в действие жилых зданий (%)



Всего введено

731,2

тыс. кв. метров



Многоквартирные
жилые дома

64,6

тыс. кв. метров



Жилые дома,
построенные
населением

666,6

тыс. кв. метров

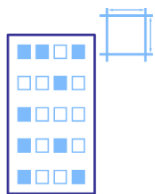


- Многоквартирные жилые здания
- Жилые дома, построенные населением

КОЛИЧЕСТВО ВВЕДЕННЫХ В ДЕЙСТВИЕ КВАРТИР

январь – февраль 2024 г.

Структура введенных в действие квартир (%)



Всего введено

4 747

квартир



Многоквартирные
жилые дома

886

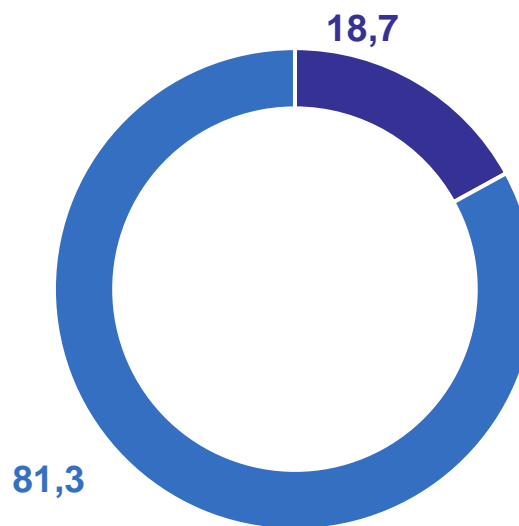
квартир



Жилые дома,
построенные
населением

3 861

жилых домов



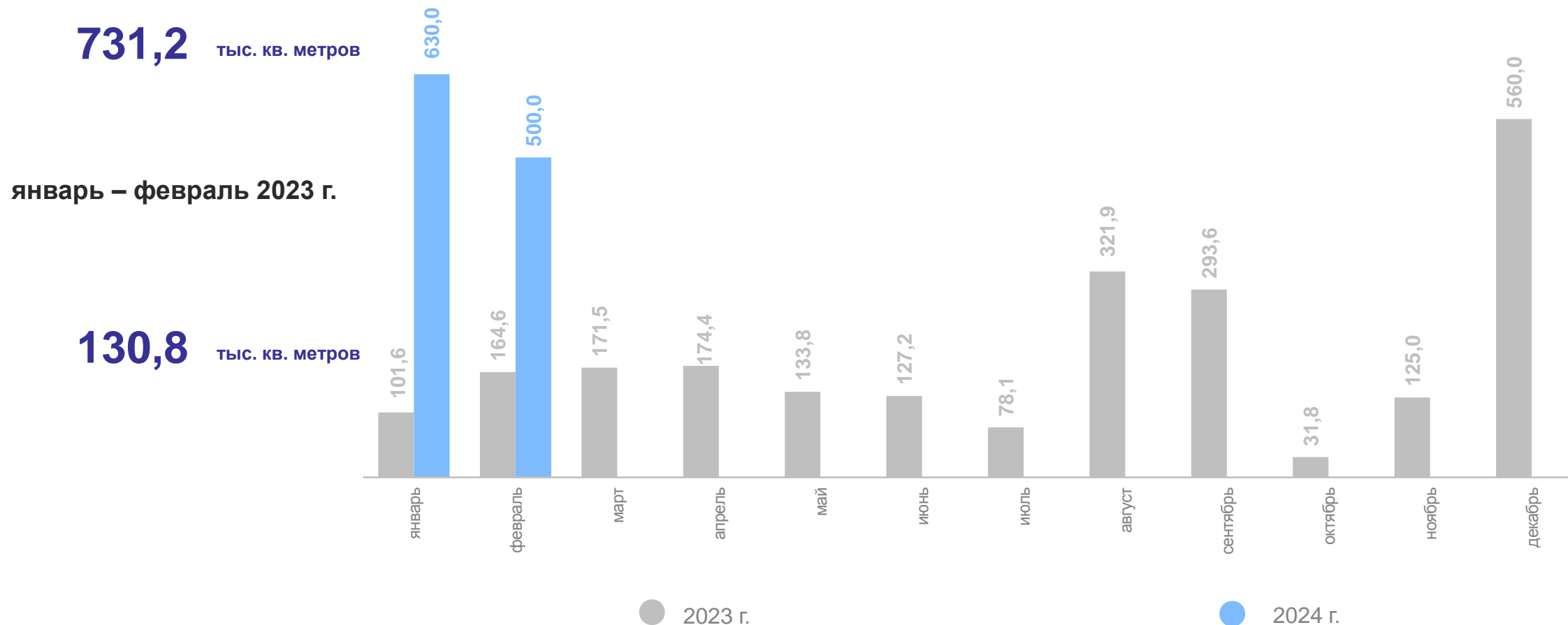
- Многоквартирные жилые здания
- Жилые дома, построенные населением

ДИНАМИКА ВВОДА В ДЕЙСТВИЕ ЖИЛЫХ ДОМОВ

ДАГЕСТАНСТАТ

январь – февраль 2024 г.

Всего по полному кругу предприятий
(в % к соответствующему периоду предыдущего года)

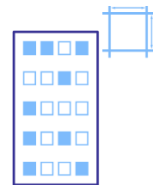


СТРУКТУРА ВВЕДЕННОЙ ПЛОЩАДИ ЖИЛЫХ ДОМОВ, ПОСТРОЕННЫХ НАСЕЛЕНИЕМ

ДАГЕСТАНСТАТ

январь – февраль 2024 г.

Структура введенной площади жилых домов (%)



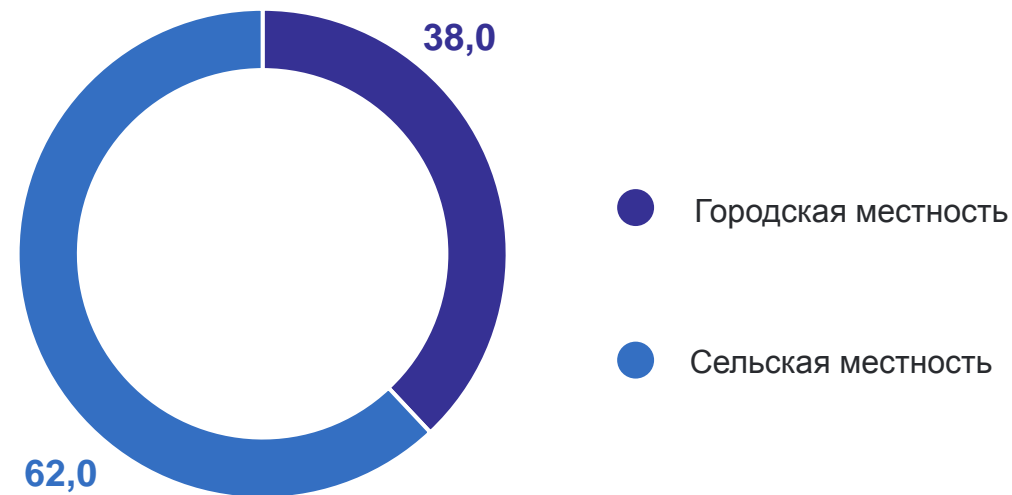
Всего введено **666,6** тыс. кв. метров



В городской местности **253,2** тыс. кв. метров



В сельской местности **413,4** тыс. кв. метров



ВВОД В ДЕЙСТВИЕ ПРОИЗВОДСТВЕННЫХ МОЩНОСТЕЙ

ДАГЕСТАНСТАТ

январь – февраль 2024 г.



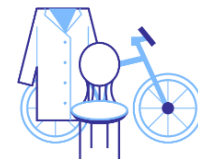
СВЯЗЬ

Антенно-мачтовые
сооружения для сотовой
связи, шт.

1

Радиорелейные
линии связи, км

166,0



ПОТРЕБИТЕЛЬСКИЙ РЫНОК

Автомойка (моечных постов),
мест

5

Станции технического
обслуживания легковых
автомобилей, единиц

1

Общетоварные склады,
тыс. кв м общей площади

0,7

Торговые предприятия, тыс. кв м

1,2